

# Addiko Bank

## Addiko Business EBank

Priročnik za registracijo in prijavo v  
Addiko Business EBank

Uporabnik že ima Rekono račun in mobilno aplikacijo  
Rekono OnePass

Ljubljana, oktober 2021

## Kazalo

1. UPORABNIK, KI ŽE IMA REKONO RAČUN IN MOBILNO APLIKACIJO REKONO ONEPASS ..... 3
2. PRVA PRIJAVA V ADDIKO BUSINESS EBANK ..... 3

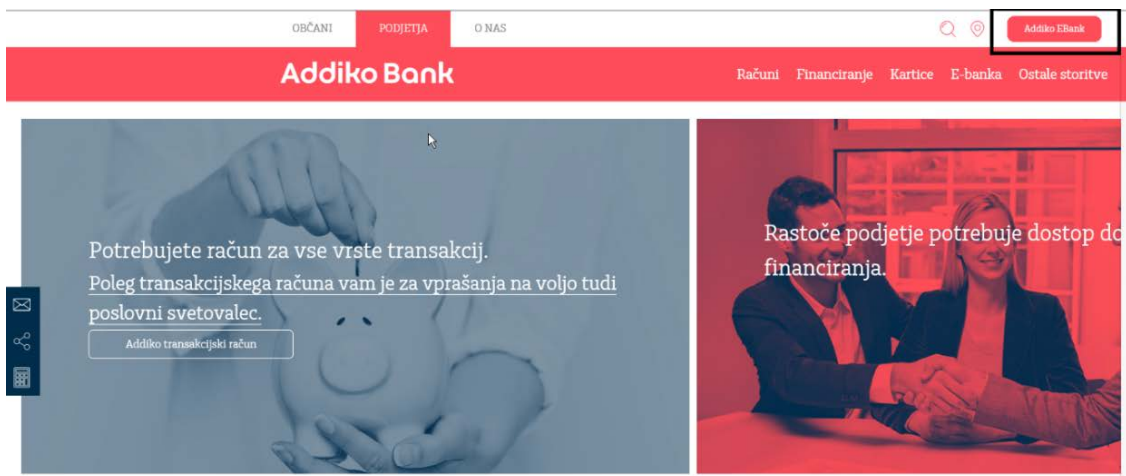
# Addiko Bank

## 1. UPORABNIK, KI ŽE IMA REKONO RAČUN IN MOBILNO APLIKACIJO REKONO ONEPASS

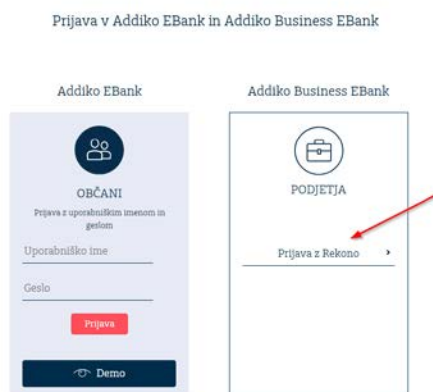
V kolikor imate že ustvarjen Rekono račun in na mobilni napravi naloženo aplikacijo Rekono OnePass, morate za uspešno prijavo v Addiko Business EBank slediti korakom, ki so opisani v **točki 2.** tega navodila ([2. PRIJAVA V ADDIKO BUSINESS EBANK](#)). V kolikor ste za svoj Rekono račun že prejeli kodo PUK, so koraki od 10-13 v točki 2. tega navodila za vas brezpredmetni.

## 2. PRVA PRIJAVA V ADDIKO BUSINESS EBANK

Prijava v spletno banko Addiko Business EBank poteka preko linka: <https://ebank.addiko.si/>



1. Kliknite na gumb »Prijava z Rekonox«.



2. Sistem vas bo nato preusmeril na spletno stran ponudnika storitve Rekono, kjer vnesite »e-naslov in Geslo«, ki ste ju uporabili pri kreiranju Rekono računa ter kliknete na gumb »Prijava«.

Prijavljate se na storitev Addiko Business EBank

Vaš e-naslov

Geslo

Pozabljeno geslo?

Prijava

Več

Nimate Rekono računa?

Ustvari račun

3. Za dostop do aplikacije vnesite svoje osebne podatke in kliknete na gumb »Dodaj osebne podatke«.

Za dostop do aplikacije morate vnesti svoje osebne podatke

Registracija osebnih podatkov poveča nivo zaupanja v identiteto vašega računa Rekono. Z višjim nivojem zaupanja v identiteto boste pridobili višji nivo dostopa do storitev.

Ime \*

Priimek \*

Davčna številka \*

Datum rojstva \*

Naslov stalnega prebivališča \*

Država \*

Slovenia

Država

Afghanistan

Albania

Algeria

American Samoa

Andorra

Angola

Dodaj osebne podatke

Prezri

4. Po vnosu vseh podatkov boste preusmerjeni na stran za izbor načina prijave, kjer imate na voljo Enkratna koda

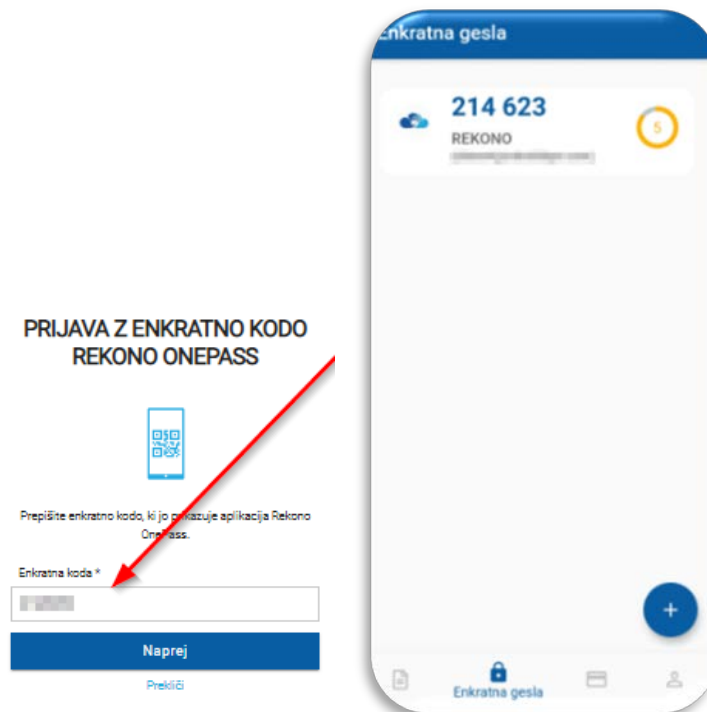
IZBERITE NAČIN PRIJAVE

Prepisali boste kodo iz Rekono OnePass

ENKRATNA KODA

# Addiko Bank

Z izbiro na »ENKRATNA KODA«, boste iz mobilne aplikacije Rekono OnePass prepisali enkratno kodo. Nova enkratna koda se generira vsakih 30 sekund.



5. Omogočite storitvam Addiko Business EBank dostop do vaših Rekono podatkov s klikom na gumb »Dovolim«.

Addiko Business EBank želi dostopati do vaših Rekono podatkov:

Podatek e-identitete

Osnovni podatki uporabnika

Elektronski naslov

Naslov bivališča

Mobilni telefon

Aplikativni dostop

Davčna številka

Strinjaneje velja do preklica dovoljenja. [Želite spremeniti trajanje veljavnosti?](#)

Dovoljenja za dostop do Rekono podatkov lahko upravljate v [Rekono nadzorni plošči](#).

**Dovolim**

Preusmerjeni boste na naslednjo stran:

<https://m-test.hypo-alpe-adria.si/OAuthServerCorp/Login/RekonoCallback>

# Addiko Bank

- Vpišite **referenčno številko**, ki ste jo prejeli s strani Addiko bank d.d., ter s klikom na gumb »Preveri« preverite vpisano kodo.

The screenshot shows a red-themed registration page for Addiko Bank. At the top, there are three circular icons: a circle with four stars, a square with four smaller squares, and a circle with a checkmark. Below these icons are the labels: 'Vnos referenčne številke', 'Vnos aktivacijske kode', and 'Zaključek procesa povezovanja'. The main heading is 'Addiko Bank'. Below it, the text reads: 'Vnesite referenčno številko, ki ste jo prejeli iz banke na vaš elektronski naslov. Referenčne številke ne delite z drugimi osebami.' At the bottom, there is a white input field with the placeholder text 'Vnesite referenčno številko' and a dark blue button labeled 'Preveri'.

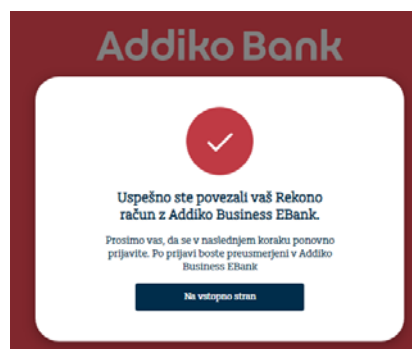
The screenshot shows an email confirmation from Addiko Bank. The header includes the email address 'info@addiko.com' and the subject 'Pozdravljeni!'. The main text says: 'Pozdravljeni! Veseli nas, da ste se nam pridružili v novi Addiko Business EBank. Za registracijo na novo Addiko Business EBanko boste potrebovali referenčno številko: [redacted]'. It then asks the user to enter the reference number and provides a link to the activation code page. At the bottom, there is a small footer with bank details: 'Addiko Bank d.d., p.p. 1601, SI-1000 Ljubljana, Dunajska cesta 117, T + 386 (0)1 380 40 00, F + 386 (0)1 380 40 01, info@addiko.com, www.addiko.si'.

- Vpišite **aktivacijsko kodo**, ki ste jo prejeli s strani Addiko bank d.d., ter ko s klikom na gumb »Preveri« preverite.

The screenshot shows a red-themed registration page for Addiko Bank. At the top, there are three circular icons: a circle with four stars, a square with four smaller squares, and a circle with a checkmark. Below these icons are the labels: 'Vnos referenčne številke', 'Vnos aktivacijske kode', and 'Zaključek procesa povezovanja'. The main heading is 'Addiko Bank'. Below it, the text reads: 'Vnesite aktivacijsko kodo, ki ste jo prejeli iz banke na vaš naslov. Aktivacijske kode ne delite z drugimi osebami.' At the bottom, there is a white input field with the placeholder text 'Vnesite aktivacijsko kodo' and a dark blue button labeled 'Preveri'.

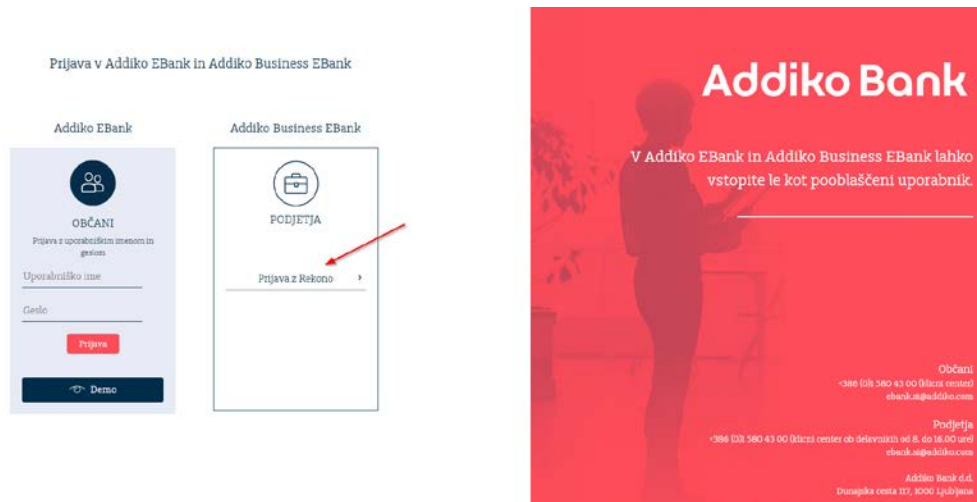
The screenshot shows an email confirmation from Addiko Bank. The header includes the date 'Ljubljana, 07.03.2021.' and the subject 'Zadeva: Aktivacijska koda za aktivacijo Addiko Business EBank'. The main text says: 'Spoštovani! Čestitamo vam, da je Addiko banka d.d. od vas prejela Pooblastilo za uporabo storitve Addiko Business EBank. Uporabniški račun bo aktiviran, ko ga boste ustrezno potrdili. Koda za aktivacijo elektronske banke: [redacted]'. It then asks the user to enter the activation code and provides a link to the reference number page. At the bottom, there is a small footer with bank details: 'Addiko banka d.d. Prosimo vas, da prejete kodo ne posredujete naprej in je ne delite z nikomer. Banka vas ne bo nikoli kontaktirala s prošnjo, da jo razkrijete.'

Če ste uspešno povezali vaš Rekono račun z Addiko Business EBank, boste prejeli spodnje sporočilo. Prosimo kliknite na »Na vstopno stran«.

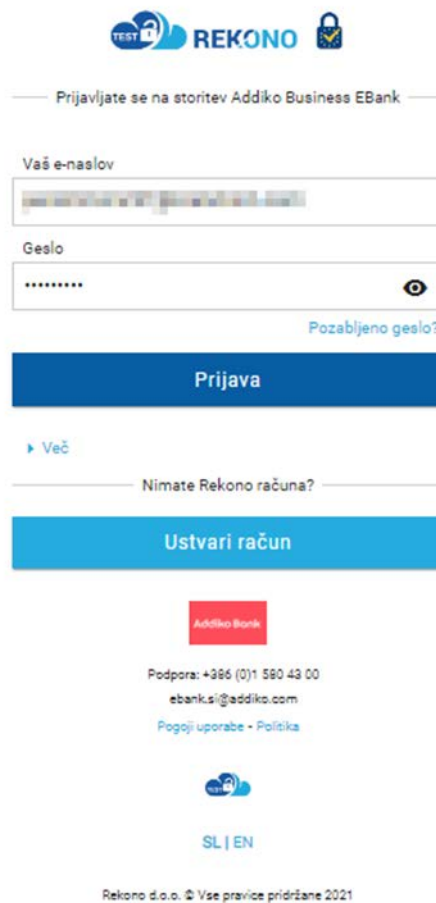


# Addiko Bank

8. Sistem vas bo samodejno preusmeril na vstopno stran za prijavo v Addiko Business EBank s prijavnim sredstvom Rekono. Kliknite na »Prijava z Rekono«.



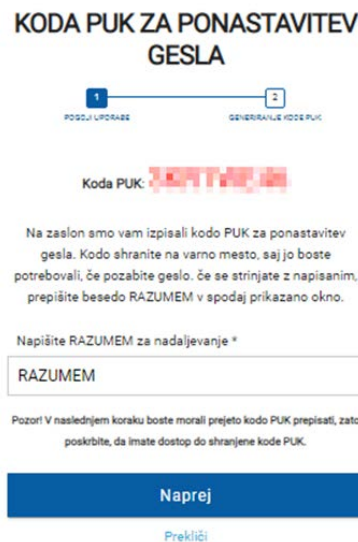
9. Ponovno vnesite prijavne podatke (email in geslo, ki ste ga uporabili pri kreiranju Rekono uporabniškega računa) in kliknite na »Prijava«.



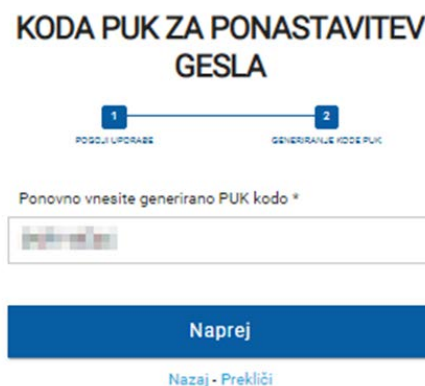
10. V naslednjem postopku boste s strani Rekona prejeli PUK kodo, s katerim boste zavarovali svoj račun in imeli možnost ponastavitve gesla. Potrdite z gumbom »Naprej na PUK«



11. V polje po navodilih prepišite besedo RAZUMEM in potrdite z gumbom Naprej.

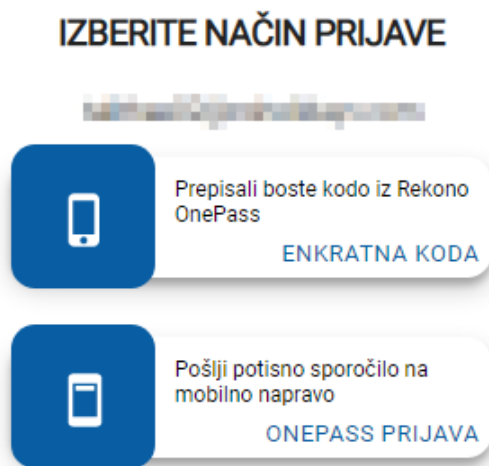


12. Vnesite PUK kodo, ki ste jo prejeli v prejšnjem koraku. Potrdite z gumbom Naprej.



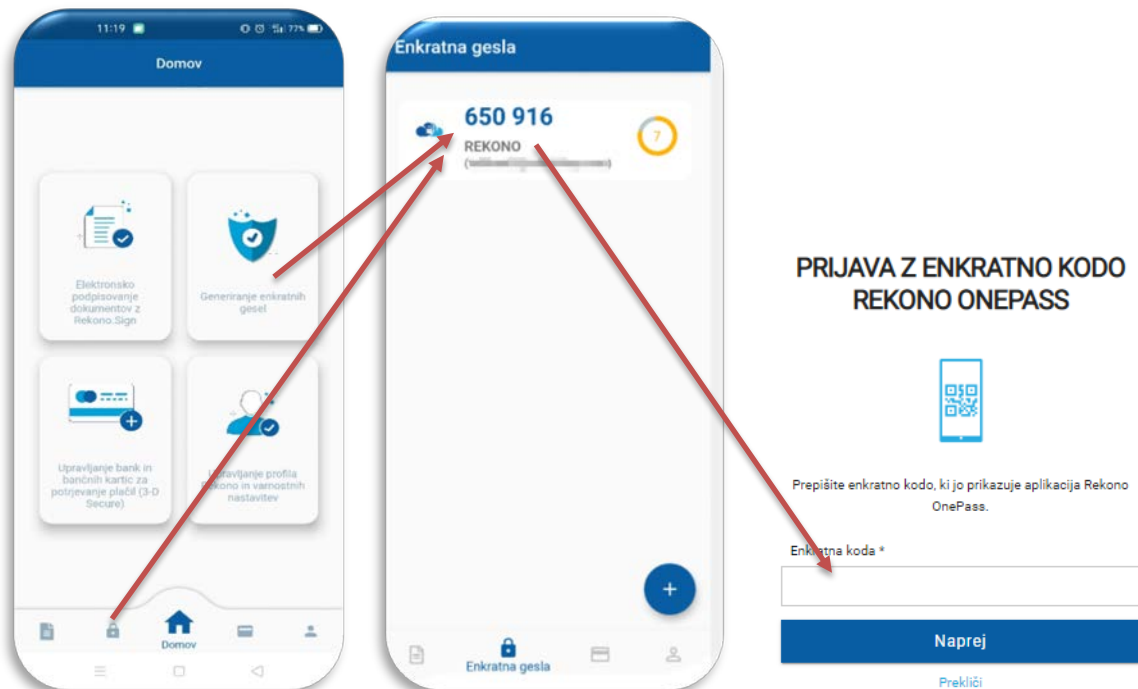


13. Po vnosu PUK kode boste ponovno izbrali način prijave



Izirate lahko med možnostmi, ki ste jih predhodno uredili:

**ENKRATNA KODA** - V aplikaciji Rekono OnePass izberete okno za prikaz enkratne kode. Kodo prepisujete v polje 'Enkratna koda'.



# Addiko Bank

ONEPASS PRIJAVA - Če imate uspešno nameščeno in aktivirano aplikacijo Rekono OnePass, boste na mobilni telefon prejeli potisno sporočilo za potrditev prijave.



14. Nato vas bo sistem samodejno preusmeril v Addiko Business EBank

Slovenščina

Datum zadnje prijave: 11.03.2021 12:34

Priloži več

Pregled Prilagodi Prikaz po podjetjih

**PARTNER\_103361 | Računi**

**Transakcijski račun** EUR 144.977,20 Stanje  
EUR 444.977,20 Razpoložljivo stanje  
Status Aktivni  
Izvedite plačilo

**USD 0,00** Stanje  
USD 0,00 Razpoložljivo stanje  
Izvedite plačilo

**PARTNER\_112959 | Računi**

**Transakcijski račun** EUR -35.881,44 Stanje

Prva stran  
Računi  
Plačila  
eDokumenti  
Kartice  
Depozit  
eFinance  
Dokumenti  
Dokumenti za podpis 2  
Sporočila 10  
Nastavitve

Kliknite za več